


Associação Lageosense de solidariedade Social


Demonstração individual dos resultados por naturezas em 31 de Dezembro de 2025

RENDIMENTOS E GASTOS	Notas	Periodos	
		2025	2024
Vendas e serviços prestados		361 225,15	332 133,99
Subsídios doações e legados à exploração		19 222,78	68 740,05
Variação nos inventários da produção			
Trabalhos para a própria entidade			
Custos das mercadorias vendidas e das matérias consumidas		(34 148,18)	(26 891,42)
Fornecimentos e serviços externos		(69 709,10)	(82 847,05)
Gastos com o pessoal		(257 108,82)	(255 329,44)
Ajustamento de Inventários (perdas/reversões)			
Imparidade de dívidas a receber (perdas/reversões)			
Provisões (aumentos/reduções)			
Provisões específicas (aumentos/reduções)			
Outras Imparidades			
Aumentos/reduções de Justo valor			
Outros rendimentos e ganhos		26 387,28	59 202,78
Outros gastos e perdas		(430,42)	(22 329,60)
Resultado antes de depreciações, gastos de financiamentos e impostos		45 438,69	72 679,31
Gastos/reversões de depreciação e de amortização		(14 200,18)	(12 319,45)
Resultado operacional (antes de gastos de financiamento e impostos)		31 238,51	60 359,86
Juros e rendimentos similares obtidos			
Juros e gastos similares suportados		(4 643,48)	(6 078,49)
Proveitos extraordinários			
Custos extraordinários			
Resultado antes de impostos		26 595,03	54 281,37
Imposto sobre o rendimento do período			
Resultado líquido do período		26 595,03	54 281,37

O Contabilista Certificado



A Direcção



Balço Individual em 31 de Dezembro de 2025


Associação Lageosense de Solidariedade Social

(Valores expressos em euros)

	Notas	31/dez/25	31/dez/24
Activo não corrente			
Activos fixos tangíveis		396 913,29	402 572,44
Activos intangíveis			
Investimentos financeiros		2 305,70	2 305,70
Accionistas/sócios			
Total dos Activo não corrente		399 218,99	404 878,14
Activo Corrente			
Inventários		239,87	250,49
Cientes		1 063,00	1 216,28
Estado e outros entes públicos		489,46	394,62
Diferimentos		982,27	663,94
Outras Contas a Receber		11 006,02	1 830,08
Outros activos correntes			
Caixa e depósitos bancários		1 647,79	4 212,74
Total dos Activo corrente		15 428,41	8 568,15
Total do Activo		414 647,40	413 446,29
Fundos Patrimoniais			
Fundos		76 669,92	76 669,92
Exedentes Técnicos			
Reservas			
Resultados transitados		-66 252,13	-118 703,42
Exedentes de Revalorização			
Outras variações nos fundos patrimoniais		124 258,40	127 767,77
Resultado líquido do período		26 595,03	54 281,37
Total do capital próprio		161 271,22	140 015,64
Passivo			
Passivo não corrente			
Provisões		0,00	0,00
Financiamentos obtidos		15 819,16	33 707,98
Outras contas a pagar			0,00
Total dos Passivos não corrente		15 819,16	33 707,98
Passivo corrente			
Fornecedores		36 781,26	21 779,30
Financiamentos Obtidos			
Estado e outros entes públicos		114 228,09	125 824,58
Diferimentos		12 823,40	
Outros Contas a pagar		73 724,27	92 118,79
Total do passivo		237 557,02	239 722,67
Total do capital próprio e do passivo		414 647,40	413 446,29

O Contabilista Certificado

A direcção

JOSE MANUEL CORREIA DA FONSECA